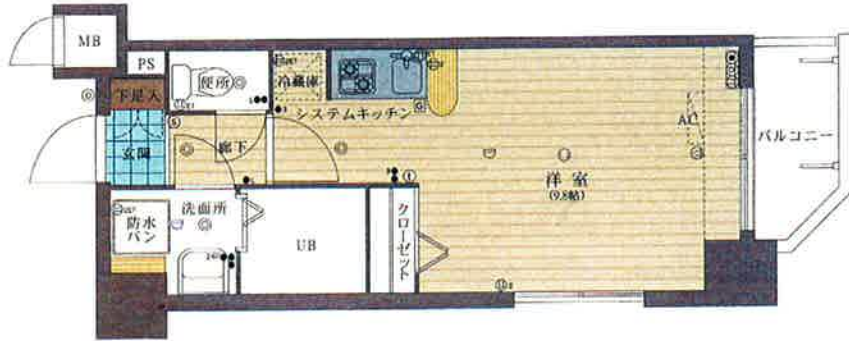




# レジデンシャルヒルズ博多南間取り図

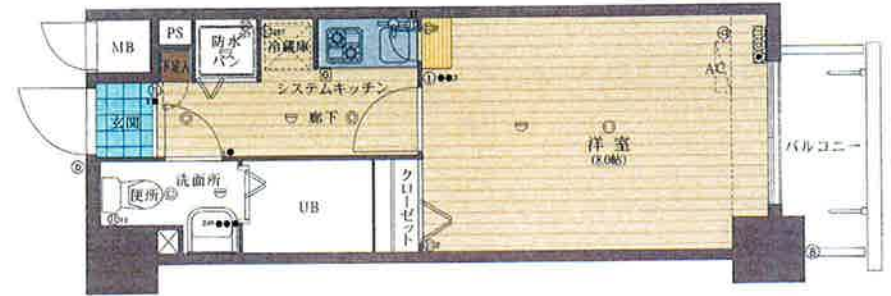
Atype **IK** ◎専有面積 24.78㎡

**7号室**



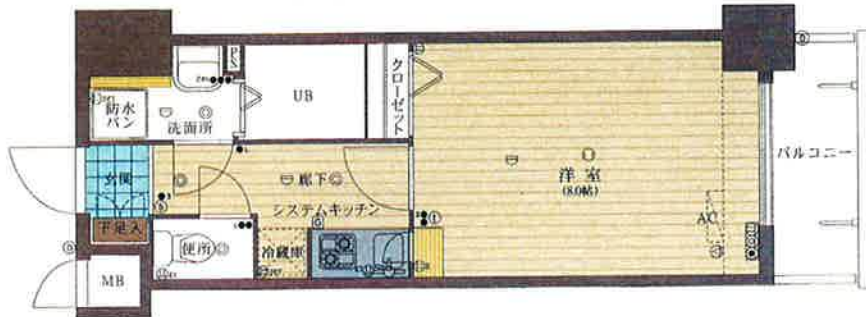
Ctype **IK** ◎専有面積 24.60㎡

**2号室**



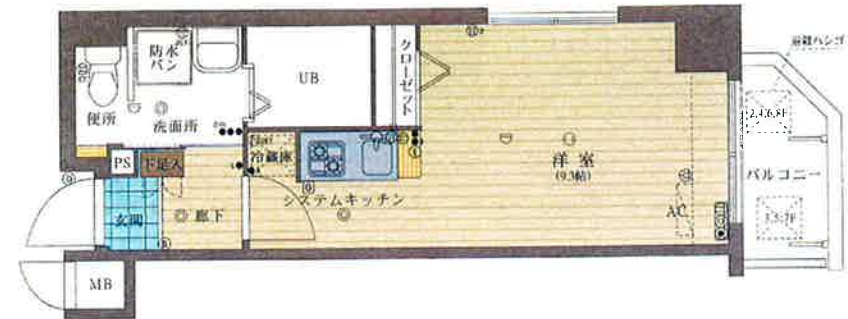
B1type **IK** ◎専有面積 24.85㎡

**6号室**



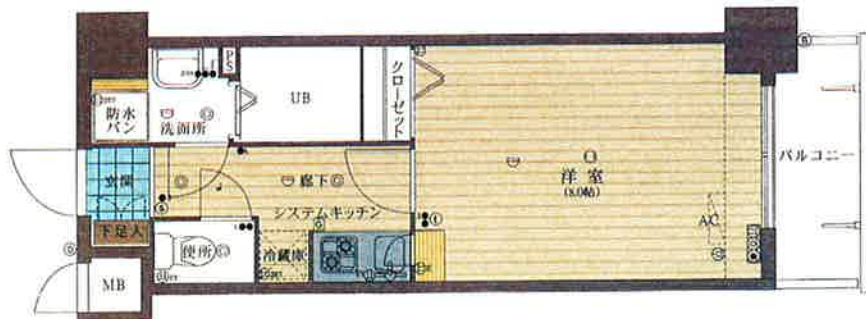
Dtype **IK** ◎専有面積 24.74㎡

**1号室**



B2type **IK** ◎専有面積 24.90㎡

**3号室 4号室 5号室**



## 電気配置図凡例

- ◎◎◎ 情報コンセント(TV/電話/コンセント2カ所)   2(1) コンセント2カ所   EI (1) コンセント1カ所 アースターミナル付   2ET (1) コンセント2カ所 アースターミナル付  
 ① モニター付インターホン残機   ② インターホン小機   ③ 作動式スポット形感知器   ④ ダウンライト   ⑤ 天井引掛シーリング   ⑥ 蛍光灯   ⑦ 人感センサー  
 ⑧ 火災検知器   ⑨ ガス感知器   ⑩ クララーコンセント   ● スイッチ   ●3 スイッチ(3路)   ●L スイッチ(ONピカ)   ●24h スイッチ(24時間換気扇)